ФЕДЕРАЛЬНАЯ СЛУЖБА
ГОСУДАРСТВЕННОЙ СТАТИСТИКИ

Среднемесячная заработная плата работников организаций

за 2021 год

ФЕДЕРАЛЬНАЯ СЛУЖБА
ГОСУДАРСТВЕННОЙ СТАТИСТИКИ

Среднемесячная заработная плата работников организаций

Новгородская область

за 2021 год

01 ЗАРАБОТНАЯ ПЛАТА РАБОТНИКОВ ОРГАНИЗАЦИЙ

02 ЗАРАБОТНАЯ ПЛАТА РАБОТНИКОВ ОРГАНИЗАЦИЙ ПО РЕГИОНАМ СЗФО

03 ЗАРАБОТНАЯ ПЛАТА РАБОТНИКОВ ОРГАНИЗАЦИЙ В ОБРАБАТЫВАЮЩИХ ПРОИЗВОДСТВАХ

04 ЗАРАБОТНАЯ ПЛАТА РАБОТНИКОВ ОРГАНИЗАЦИЙ ПО ФОРМАМ СОБСТВЕННОСТИ

05 ЗАРАБОТНАЯ ПЛАТА РАБОТНИКОВ ОРГАНИЗАЦИЙ ПО МУНИЦИПАЛЬНЫМ ОБРАЗОВАНИЯМ

ЗАРАБОТНАЯ ПЛАТА РАБОТНИКОВ ОРГАНИЗАЦИЙ

РУБЛЕЙ

39 205.6

Всего по области

114.7%

Изменение к 2020 году

107.9%

Реальная заработная плата

ЗАРАБОТНАЯ ПЛАТА РАБОТНИКОВ ОРГАНИЗАЦИЙ ПО ВИДАМ ЭКОНОМИЧЕСКОЙ ДЕЯТЕЛЬНОСТИ

2021 ГОД В % К 2020 ГОДУ

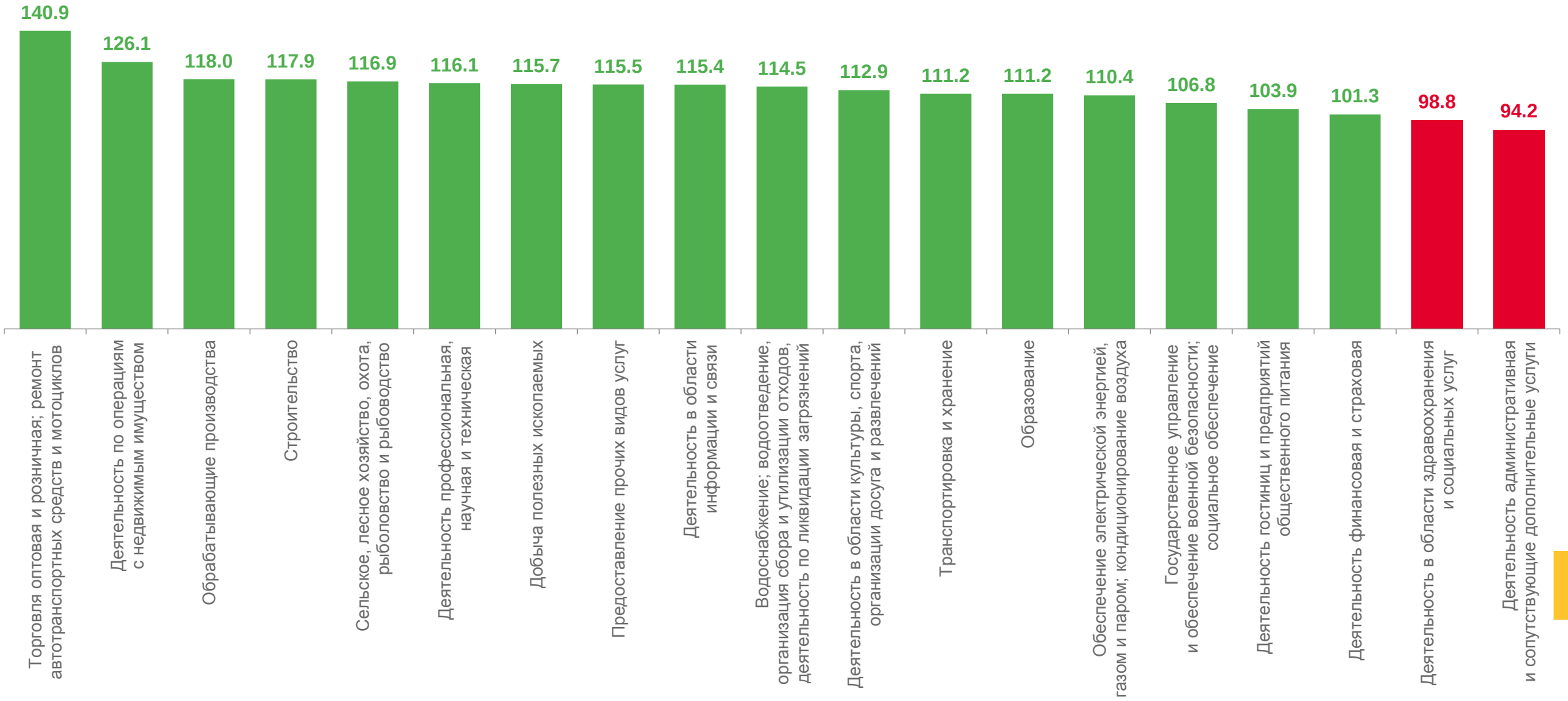

ЗАРАБОТНАЯ ПЛАТА РАБОТНИКОВ ОРГАНИЗАЦИЙ

ЗА 2021 ГОД (ТОП-3 НАИБОЛЕЕ И НАИМЕНЕЕ ОПЛАЧИВАЕМЫХ ВИДОВ ДЕЯТЕЛЬНОСТИ), РУБЛЕЙ

28.1%

ОТ ОБЩЕЙ ЧИСЛЕННОСТИ РАБОТНИКОВ ОРГАНИЗАЦИЙ

4.3%

ОТ ОБЩЕЙ ЧИСЛЕННОСТИ РАБОТНИКОВ ОРГАНИЗАЦИЙ

ЗАРАБОТНАЯ ПЛАТА РАБОТНИКОВ ОРГАНИЗАЦИЙ ПО РЕГИОНАМ СЗФО

РУБЛЕЙ

57 244

Российская Федерация

63 520

Северо-Западный Федеральный округ

39 206

Новгородская область

9 регионов

значение показателя **больше**, чем по области

1 регион

значение показателя **меньше**, чем по области

РЕАЛЬНАЯ ЗАРАБОТНАЯ ПЛАТА РАБОТНИКОВ ПО РЕГИОНАМ СЗФО

2021 ГОД В % К 2020 ГОДУ

104.5

Российская Федерация

104.3

Северо-Западный Федеральный округ

107.9

Новгородская область

9 регионов

значение показателя **меньше**, чем по области

ЗАРАБОТНАЯ ПЛАТА РАБОТНИКОВ ОРГАНИЗАЦИЙ В ОБРАБАТЫВАЮЩИХ ПРОИЗВОДСТВАХ

В % К СРЕДНЕМЕСЯЧНОЙ ЗАРАБОТНОЙ ПЛАТЕ В ОБРАБАТЫВАЮЩИХ ПРОИЗВОДСТВАХ

44 692.7

рублей

118%

Изменение к 2020 году

114%

К среднеобластному уровню

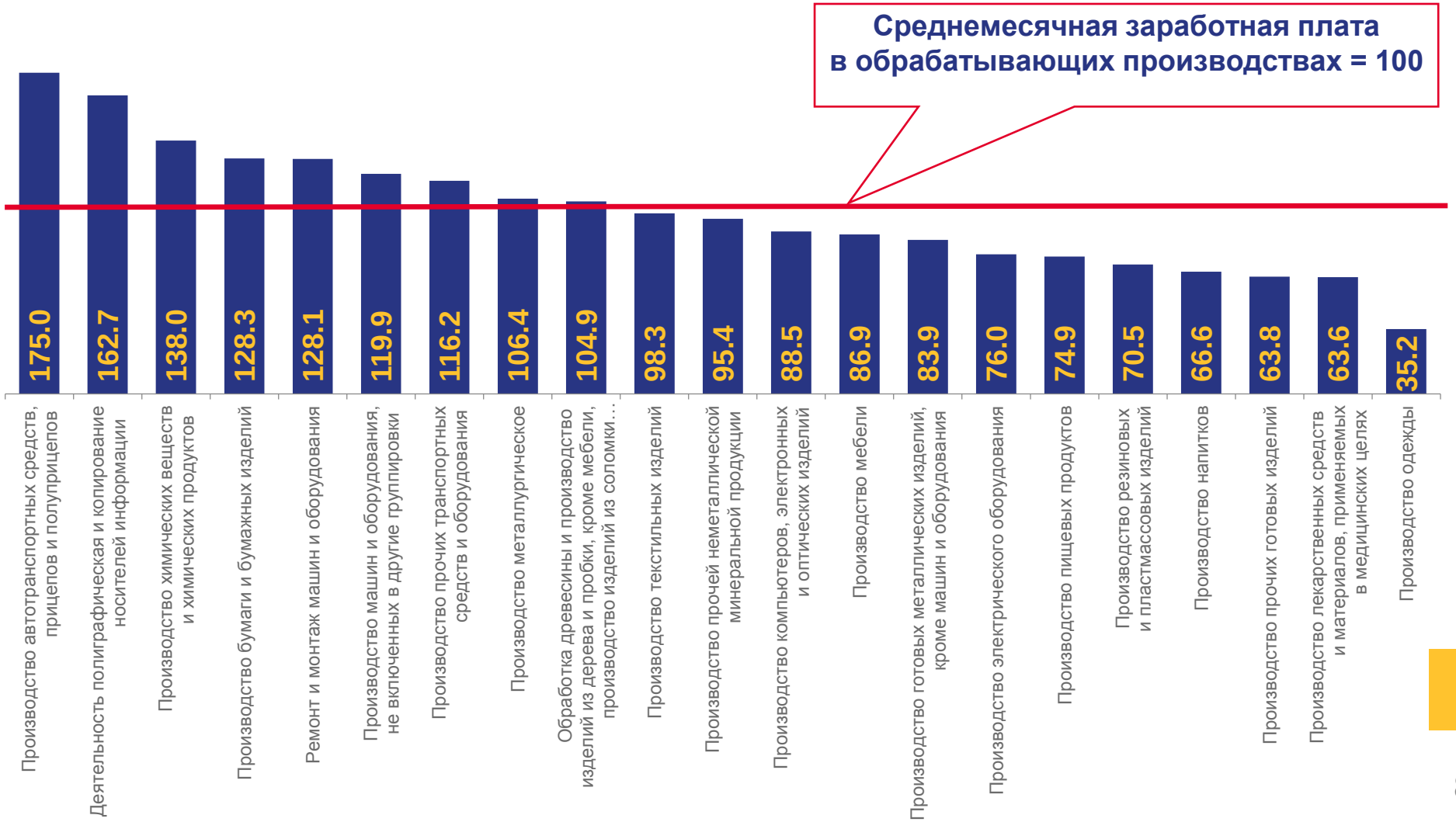

ЗАРАБОТНАЯ ПЛАТА РАБОТНИКОВ ОРГАНИЗАЦИЙ ПО ФОРМАМ СОБСТВЕННОСТИ

РУБЛЕЙ

39 205.6

Всего по области

37 121.7

Российская собственность

63 337.8

Иностранная собственность и совместная российская и иностранная собственность

ЗАРАБОТНАЯ ПЛАТА РАБОТНИКОВ ОРГАНИЗАЦИЙ ПО ФОРМАМ СОБСТВЕННОСТИ

В % К СРЕДНЕЙ ПО ОБЛАСТИ

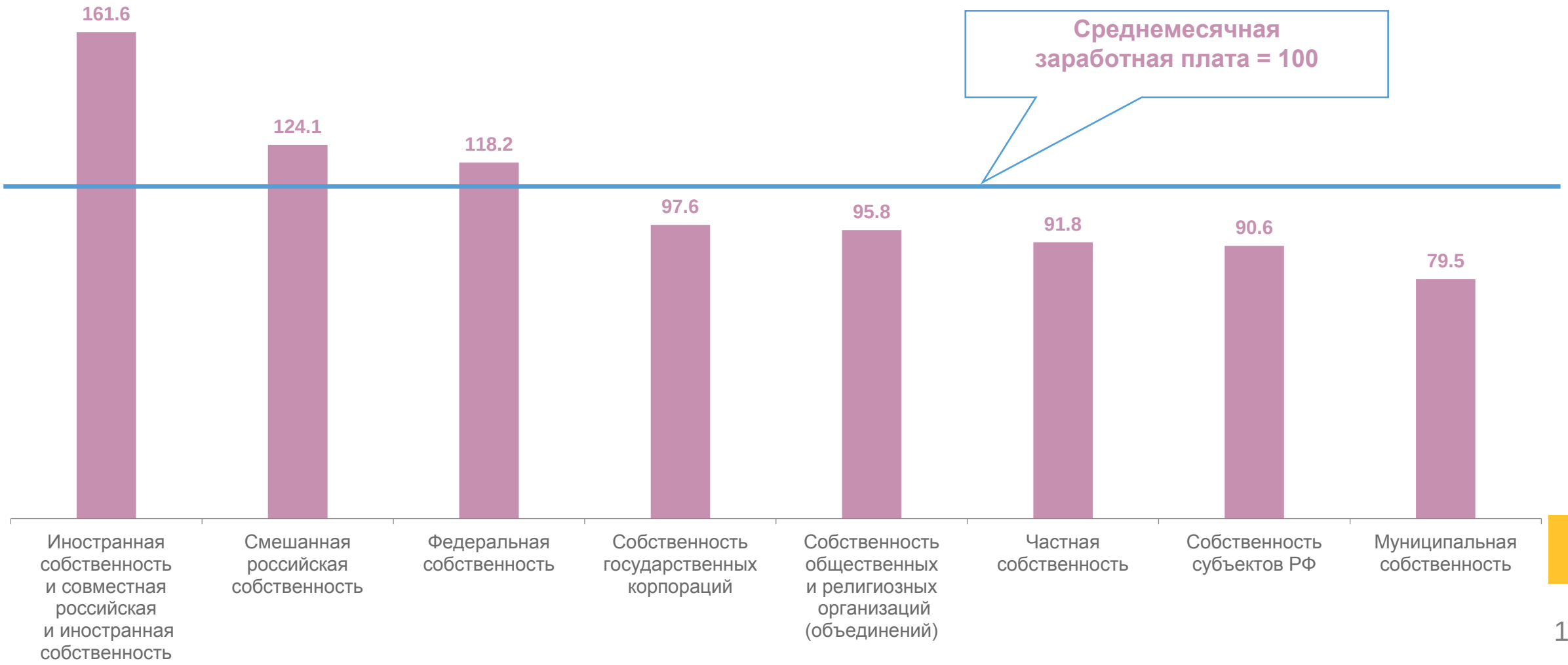

ЗАРАБОТНАЯ ПЛАТА РАБОТНИКОВ ОРГАНИЗАЦИЙ ПО МУНИЦИПАЛЬНЫМ ОБРАЗОВАНИЯМ

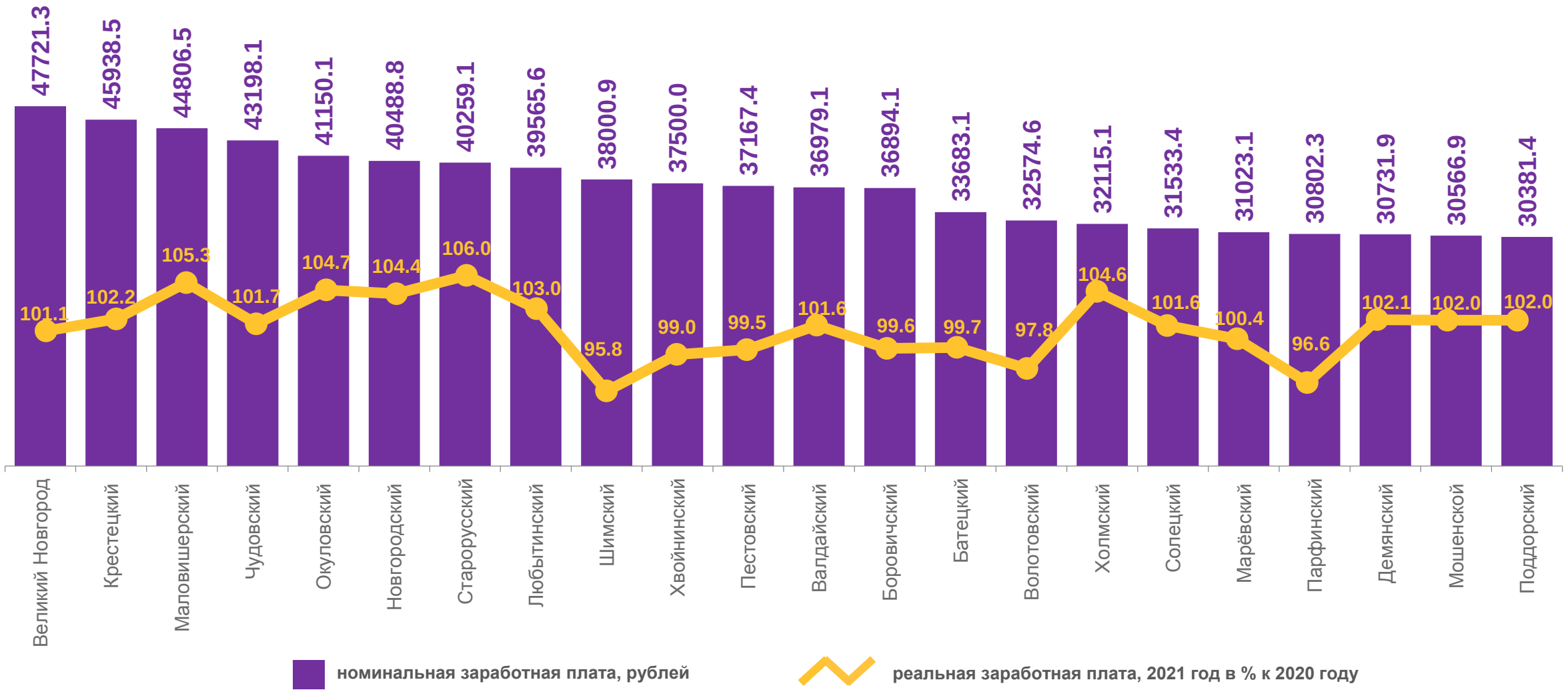

ЗАРАБОТНАЯ ПЛАТА РАБОТНИКОВ ОРГАНИЗАЦИЙ ПО МУНИЦИПАЛЬНЫМ ОБРАЗОВАНИЯМ

ЗА 2021 ГОД (ТОП-3 НАИБОЛЕЕ И НАИМЕНЕЕ ОПЛАЧИВАЕМЫХ МУНИЦИПАЛЬНЫХ ОБРАЗОВАНИЙ), РУБЛЕЙ

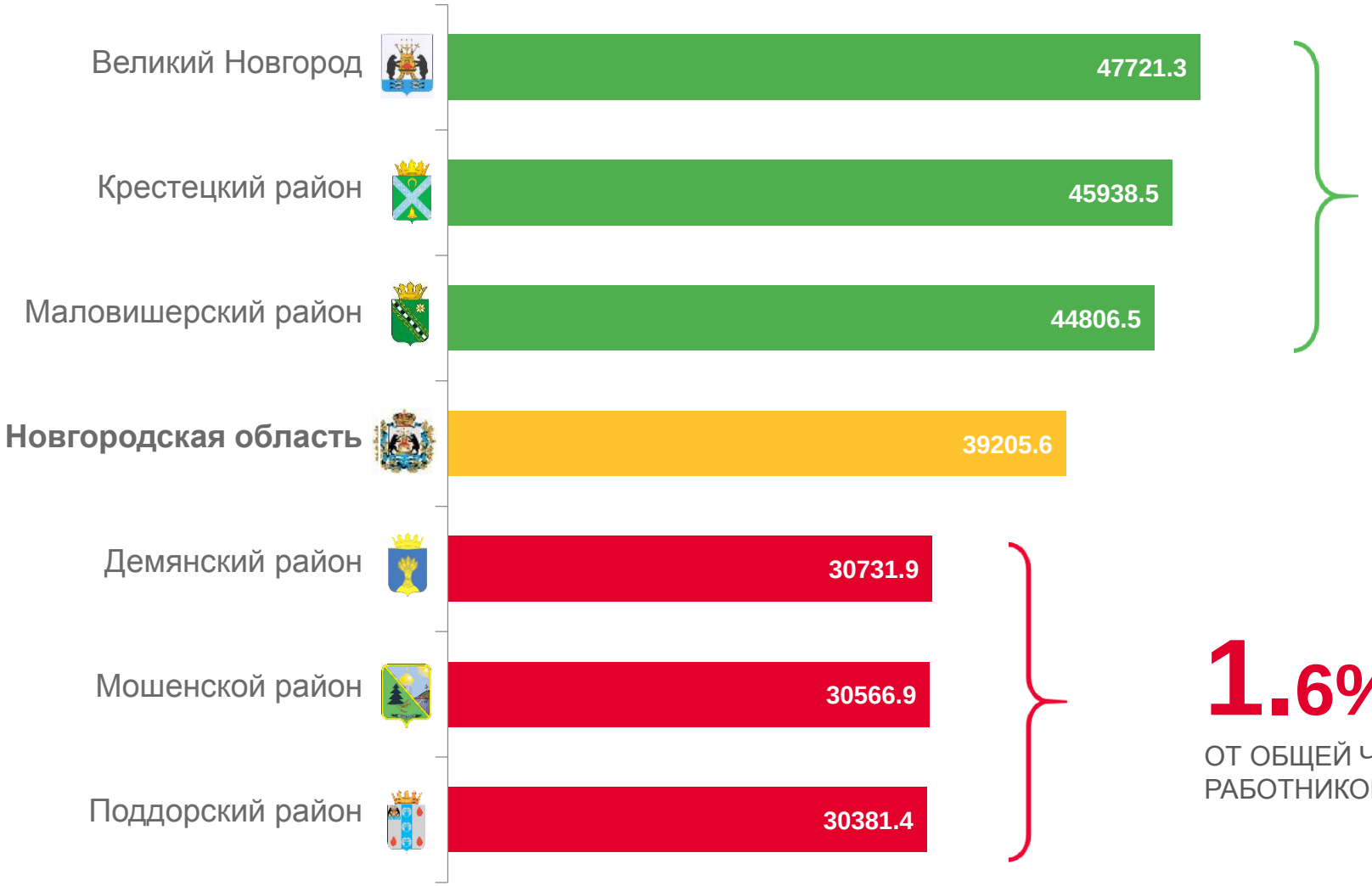

38.8%

ОТ ОБЩЕЙ ЧИСЛЕННОСТИ РАБОТНИКОВ ОРГАНИЗАЦИЙ

1.6%

ОТ ОБЩЕЙ ЧИСЛЕННОСТИ РАБОТНИКОВ ОРГАНИЗАЦИЙ